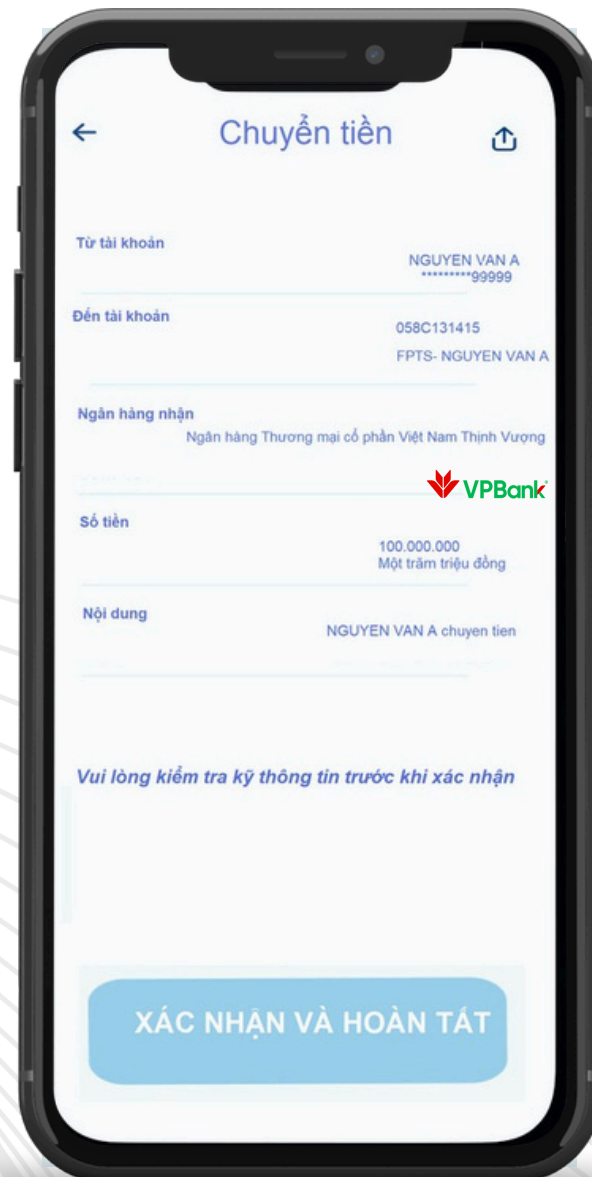



# Hướng dẫn Nộp/Chuyển tiền vào tài khoản chứng khoán qua tài khoản định danh của FPTS tại VPBank




**Bước 1**  
Truy cập  
vào  
App/Web  
chuyển  
tiền của  
ngân hàng  
bất kỳ



**Bước 2: Nhập các thông tin sau tại màn hình chuyển tiền**

- **Ngân hàng nhận:** Ngân hàng Thương mại cổ phần Việt Nam Thịnh Vượng
- **Số tài khoản nhận:** Nhập số tài khoản nhận theo cấu trúc 058Cxxxxxx
- *(Trong đó: 058C là phần cố định, xxxxxx tương ứng là số tài khoản chứng khoán của Nhà đầu tư tại FPTs) Ví dụ: 058C131415*
- **Tên người thụ hưởng:** Hệ thống tự hiển thị tên người thụ hưởng là tên chủ tài khoản chứng khoán.
- **Số tiền:** Nhập số tiền
- **Nội dung:** Không bắt buộc điền nội dung



**Bước 3**  
Nhập mã  
OTP hoặc  
mã PIN để  
xác thực và  
hoàn tất  
giao dịch  
chuyển  
tiền