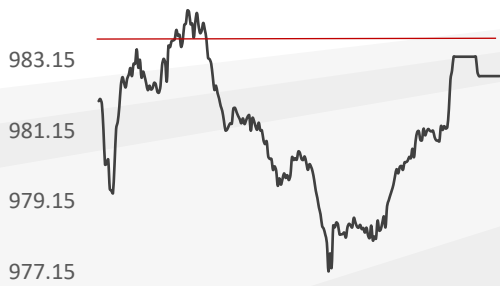
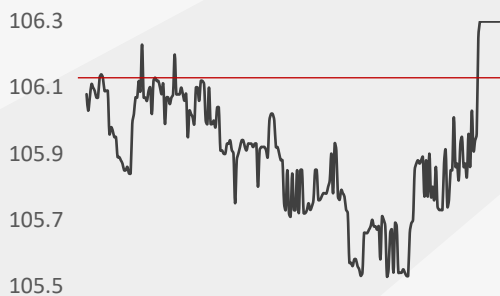

**VN-INDEX**


Giá trị đóng cửa	982,71
Biến động (%)	0,11%
Khối lượng (triệu CP)*	160,1
Giá trị (tỷ đồng)*	4.326,2
SLCP tăng giá	129
SLCP giảm giá	153
SLCP đứng giá	68

\*Khối lượng và giá trị đã tính cả giao dịch thỏa thuận

**HNX-INDEX**


Giá trị đóng cửa	106,3
Biến động (%)	0,16%
Khối lượng (triệu CP)*	30,6
Giá trị (tỷ đồng)*	435,9
SLCP tăng giá	71
SLCP giảm giá	61
SLCP đứng giá	61

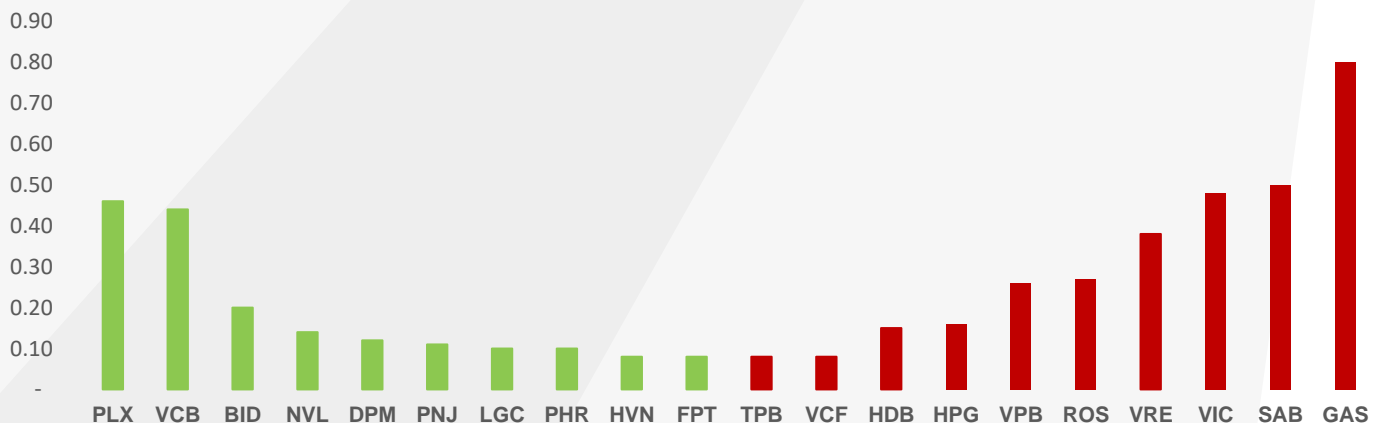
\*Khối lượng và giá trị đã tính cả giao dịch thỏa thuận

**DIỄN BIẾN THỊ TRƯỜNG**

✓ Chứng khoán Mỹ đã có một phiên giảm điểm đêm qua trước lo ngại về chiến tranh thương mại gia tăng. Bên cạnh đó, đà sụt giảm của cổ phiếu Qualcomm cùng các cổ phiếu ngành năng lượng cũng đồng thời gây sức ép lên tâm lý thị trường. Thêm vào đó, giá dầu thế giới bất ngờ giảm mạnh 3% cũng gây ra tác động tiêu cực đến diễn biến của các cổ phiếu dầu khí. Trước biến động tiêu cực của thị trường chứng khoán toàn cầu, tâm lý của giới đầu tư trong nước diễn biến khá thận trọng khiến thị trường mở cửa phiên giao dịch ngày thứ Năm chìm trong sắc đỏ. Tác động từ giá dầu khiến GAS, PVD giảm điểm ngay từ đầu phiên, cùng áp lực tới từ các cổ phiếu bluechips đã đẩy thị trường đi theo chiều hướng tiêu cực trong phiên sáng. Đà giảm lan tỏa ra hàng loạt các cổ phiếu vốn hóa lớn của các nhóm ngành ngân hàng, chứng khoán, bất động sản, xây dựng... khiến chỉ số VN-Index đánh mất gần 7 điểm. Tuy nhiên, lực cầu bắt đáy đã gia tăng sau 14h đã giúp nhiều cổ phiếu thu hẹp đà giảm và giúp thị trường mau chóng hồi phục trong phiên chiều. Các cổ phiếu vốn hóa lớn đi lên tích cực hỗ trợ chỉ số như PLX, VCB, BID, PNJ, NVL... Qua đó, chỉ số VN-Index chỉ còn giảm hơn 1 điểm trong khi HNX-Index đảo chiều tăng trở lại. Kết phiên, chỉ số VN-Index giảm 0,11% xuống mức 982,71 điểm, HNX-Index tăng 0,16% lên mức 106,3 điểm.

**Thanh khoản** trên sàn HOSE ghi nhận mức 4.326 tỷ đồng, trong đó phần thỏa thuận chiếm hơn 1.841 tỷ đồng. Mức giá trị thỏa thuận đột biến này phần lớn đến từ giao dịch của VRE với trên 32,6 triệu đơn vị, giá trị khoảng 1.110 tỷ đồng. Nếu loại bỏ đi phần giá trị thỏa thuận, thanh khoản trên sàn HOSE tiếp tục sụt giảm đi 16,7% so với phiên ngày 22/5. **Khối ngoại** tiếp tục bán ròng mạnh trên cả hai sàn với tổng giá trị khoảng 167 tỷ đồng, phần lớn bán mạnh ở các mã PVD (34,5 tỷ đồng), VNM (23 tỷ đồng), VPI (23 tỷ đồng), HPG (21 tỷ đồng). Ngược lại, họ mua ròng các chủ yếu các mã PTB (11 tỷ đồng), VCB (10 tỷ đồng).

Tình hình giao dịch của nhà đầu tư nước ngoài ngày 23/05 được tổng hợp chi tiết [tại đây](#).

**Top các cổ phiếu ảnh hưởng đến chỉ số VN-Index**



**KHUYẾN NGHỊ ĐẦU TƯ**

Mã cổ phiếu	Khuyến nghị	Giá hiện tại	Giá khuyến nghị	Giá mục tiêu	Giá cắt lỗ	Thời gian	Ghi chú
DPM	MUA	18.550	18.550	20.500	17.500	25 phiên	<a href="#">Chi tiết</a>

**KHUYẾN NGHỊ MUA ĐANG MỞ**

Ngày khuyến nghị	Mã cổ phiếu	Giá hiện tại	Giá khuyến nghị	Giá mục tiêu	Giá dừng lỗ	Hiệu quả đầu tư	Ngày chốt dự kiến	Ghi chú
01/11/2018	SHP	23.7	22.6	26.6		5%	17/10/2019	<a href="#">Chi tiết</a>
01/03/2019	LAS	8.5	10	12		-15.0%	22/08/2019	<a href="#">Chi tiết</a>
12/04/2019	PC1	24.1	23.65	30		1.9%	19/03/2020	<a href="#">Chi tiết</a>
23/04/2019	DHT	32.3	33	40		-2.1%	27/03/2020	<a href="#">Cổ phiếu thường, tỷ lệ 10:1</a>
23/04/2019	TDT	11.5	12	15		-4.2%	27/03/2020	<a href="#">Chi tiết</a>
02/04/2019	HPG	32.75	32.1	37		2.0%	09/03/2020	<a href="#">Chi tiết</a>
16/04/2019	VCS	62.7	66.1	78.2		-5.1%	20/03/2020	<a href="#">Chi tiết</a>
06/05/2019	FCN	14.8	14.7	18.7		0.7%	16/12/2019	<a href="#">Chi tiết</a>
07/05/2019	ANV	31.85	28.15	33	26.5	13.1%	04/06/2019	<a href="#">Chi tiết</a>
08/05/2019	DPG	39.1	41.1	63.7		-4.9%	08/04/2020	<a href="#">Chi tiết</a>
14/05/2019	TNG	23	22.4	25	21	2.7%	04/06/2019	<a href="#">Chi tiết</a>
14/05/2019	POW	15.5	15.2	17.5	14.3	2.0%	11/06/2019	<a href="#">Chi tiết</a>
15/05/2019	BCC	8.7	9.2	10.7	8.1	-5.4%	05/06/2019	<a href="#">Chi tiết</a>
16/05/2019	TDH	11.75	11.6	13.5	11	1.3%	07/06/2019	<a href="#">Chi tiết</a>
16/05/2019	PTB	65.1	63.3	72	59.7	2.8%	18/06/2019	<a href="#">Chi tiết</a>
17/05/2019	LHG	20.8	20	22.5	19	4.0%	21/06/2019	<a href="#">Chi tiết</a>
23/05/2019	DPM	18.55	18.55	20.5	17.5	0.0%	27/06/2019	<a href="#">Chi tiết</a>

**KHUYẾN NGHỊ BÁN ĐANG MỞ**

Ngày khuyến nghị	Mã cổ phiếu	Giá hiện tại	Giá khuyến nghị	Giá mục tiêu	Giá dừng lỗ	Hiệu quả đầu tư	Ngày chốt dự kiến	Ghi chú
19/12/2018	NAF	17.1	14.4	10.9	-	-15.8%	04/12/2019	<a href="#">Chi tiết</a>
27/12/2018	EID	13	14.2	10.8	-	9.2%	12/12/2019	<a href="#">Chi tiết</a>
07/05/2019	PLC	16.1	16.3	13.7	-	1.2%	07/04/2020	<a href="#">Chi tiết</a>
02/04/2019	DHG	114	118.3	76	-	3.8%	23/09/2019	<a href="#">Chi tiết</a>
26/04/2019	VIS	25.7	24.1	19.5	-	-6.2%	01/04/2020	<a href="#">Chi tiết</a>
08/05/2019	KDH	30.9	30	27	31.7	-2.9%	29/05/2019	<a href="#">Chi tiết</a>
17/05/2019	CVT	20.1	20.4	17.9	21.5	1.5%	07/06/2019	<a href="#">Chi tiết</a>

**CÁC CỔ PHIẾU THEO DÕI MUA**

Ngày khuyến nghị	Mã cổ phiếu	Giá hiện tại	Giá tại ngày khuyến nghị	Giá mục tiêu	Giá chờ mua	Column1
10/01/2019	AAA	17.7	14.25	15.4	12.3	<a href="#">Chi tiết</a>
24/04/2019	AST	63	75.4	73.5	62	<a href="#">Chi tiết</a>
22/04/2019	DPM	18.55	17.05	19.5	15	<a href="#">Chi tiết</a>
25/04/2019	NTP	35	37.5	40.1	31.8	<a href="#">Chi tiết</a>
08/05/2019	VPD	16.9	17.4	17.2	14.9	<a href="#">Chi tiết</a>
06/05/2019	PPC	28.1	27	24.1	20	<a href="#">Chi tiết</a>

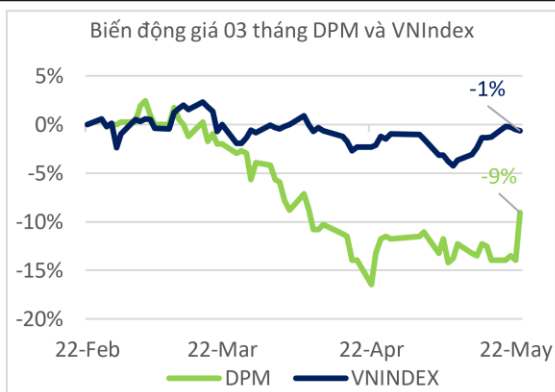


## Tổng Công ty Phân bón và Hóa chất Dầu khí - CTCP (HSX: DPM)

**Nguyễn Ngọc Tuấn**  
 Chuyên viên phân tích  
 Email: [tuannn@fpts.com.vn](mailto:tuannn@fpts.com.vn)  
 Điện thoại : (84) 24 3773 7070 – Ext : 4388

Giá khuyến nghị **18.550**  
 Giá bán mục tiêu **20.500**  
 Giá bán dừng lỗ **17.500**  
 Thời gian (phiên) **25**

**Khuyến nghị**  
**MUA**



**Lực cầu giá thấp bất ngờ đẩy mạnh, DPM hoàn thiện tín hiệu đảo chiều xu hướng ngắn hạn.**

Kể từ trung tuần tháng 2/2019 đến nay thì DPM đang dao động theo xu hướng giảm với mức độ biến động tiêu cực hơn so với dao động chung của thị trường. Tuy nhiên, mức độ phân kỳ của cổ phiếu với chỉ số thị trường đang dần được giảm bớt nhờ dấu hiệu cân bằng giá đã xuất hiện trong khu vực giá 17.500 – 18.000.

Phiên 23/05, cầu giá thấp bất ngờ đẩy mạnh giúp DPM ghi nhận tín hiệu đảo chiều tích cực. Tín hiệu này xuất hiện sau trạng thái giằng co đi ngang hẹp ở vùng đáy để ngỏ khả năng xuất hiện xu hướng tăng tích cực ngắn hạn.

Nhà đầu tư được khuyến nghị MUA cổ phiếu DPM quanh vùng giá 18.550 cho chiến lược giao dịch ngắn hạn. Trong đó:

- **Mức sinh lời kỳ vọng : 10,51 %**
- **Rủi ro dừng lỗ tối đa : 5,66 %**
- **Thời gian nắm giữ kỳ vọng: 25 phiên giao dịch.**

### Điểm nhấn kỹ thuật

- Phiên bứt phá ngày 23/05 là tín hiệu quan trọng mở ra kỳ vọng đảo chiều xu hướng ngắn hạn.
- Nền tích lũy hẹp trong khoảng 17.500 – 18.000 sẽ giúp tạo vùng đệm hỗ trợ tích cực nếu rung lắc tái diễn.
- Mức giá mục tiêu 20.500 tương ứng với ngưỡng tâm lý fibonacci 61,8% hồi quy cho đà giảm từ 23.000 về 17.000. Đây cũng là khu vực duy nhất có phản ứng tâm lý rõ rệt trong xu hướng giảm trước đó.

### Rủi ro xu hướng

- Giá đang tăng mạnh và vượt ra khỏi Bollinger upper band. Do chỉ báo này vẫn đang co hẹp và chưa kịp mở rộng biên trên nên biến động kế tiếp của DPM có thể sẽ tiềm ẩn trạng thái giằng co nhằm kiểm định lại tâm lý bên mua.
- Nếu DPM sụt giảm về dưới ngưỡng 17.500 thì sẽ là tín hiệu cảnh báo rủi ro mạnh đối với các vị thế nắm giữ DPM cho chu kỳ ngắn hạn.

### Thông tin giao dịch

Giá hiện tại	18.550
EPS cơ bản (đồng)	1.790
P/E (lần)	9,83
Nhóm ngành	Phân bón
Nhóm vốn hóa	Large - Cap
Giá cao nhất 52 tuần (đồng)	23.150
Giá thấp nhất 52 tuần (đồng)	16.150
Số lượng CP lưu hành (cp)	391.994.260
KLGD BQ 20 ngày (cp/phiên)	230.911
% sở hữu nước ngoài	22,73

### Chỉ báo kỹ thuật

SMA – 20	Tích cực
SMA – 60	Trung lập
MACD	Tích cực
RSI	Tích cực
MFI	Tích cực
Bollinger bands	Trung lập

### Ngưỡng hỗ trợ / kháng cự (Standard Pivot)

Pivot Point	<b>18.217</b>
Pivot S1	<b>16.833</b>
Pivot S2	<b>15.667</b>
Pivot R1	<b>19.383</b>
Pivot R2	<b>20.767</b>
Pivot R3	<b>21.933</b>

\*Tính theo dữ liệu tháng



## PHÂN TÍCH KỸ THUẬT

### Đồ thị tuần



Trên đồ thị tuần, một xu hướng đi ngang rộng trong khoảng giá 18.000 – 23.000 đang chi phối biến động của DPM kể từ năm 2014 đến nay.

Trong thời gian từ đầu 2019 đến nay thì giá cổ phiếu đã hoàn thành pha giảm về vùng biên dưới của kênh giá.

Dấu hiệu thanh khoản thấp khi giá tiệm cận vùng hỗ trợ và tuần tăng hiện tại cung cấp tín hiệu để nhận định khả năng tạo đáy và đảo chiều sang tăng giá của cổ phiếu.

### Đồ thị EOD



Trên đồ thị ngày, dao động ngắn hạn của cổ phiếu đã hình thành giai đoạn tích lũy tại nền giá 17.500 – 18.000. Mô hình đảo chiều dạng V-extended là tín hiệu tích cực cho kỳ vọng DPM sẽ chuyển sang giai đoạn tăng giá.

Phiên giao dịch này 23/05, nền tảng có dạng bullish marubozu của DPM đã xác nhận chiều đi lên và đồng thời đưa cổ phiếu vượt lên khỏi ngưỡng kháng cự 18.000.

Sự cải thiện bất ngờ từ phía lực cầu cũng khiến cho RSI vượt qua mốc giá trị 45 – báo hiệu xung lực giá lên đang rất tích cực. Tín hiệu từ OVB cũng cho thấy lực cầu tích tụ đang quay lại.

Sau khi vượt qua mốc giá 18.000, vùng kháng cự kế tiếp của DPM có thể sẽ là khu vực 20.500 – nơi duy nhất có phản ứng tâm lý trong xu hướng giảm liên trước. Đây cũng sẽ là mục tiêu gần cho các vị thế mua ngắn hạn.

Vị thế stoploss của DPM được xác định bên dưới mức giá 17.500, tương ứng với khả năng DPM phá vỡ mô hình tạo đáy V-extended.





## TIN TỨC VÀ NHẬN ĐỊNH

### Fed sẽ không điều chỉnh lãi suất dù nền kinh tế khởi sắc

Trong vài cuộc họp gần đây, các quan chức Cục Dự trữ Liên bang Mỹ (Fed) tỏ ra lo ngại về đà giảm tốc của nền kinh tế toàn cầu, cuộc đàm phán về Brexit và chiến tranh thương mại Mỹ-Trung. Tuy nhiên, biên bản họp tháng 5/2019 đã cho thấy họ có vẻ lạc quan hơn.

Các thành viên của Ủy ban Thị trường Mở Liên bang Mỹ (FOMC) đã nâng kỳ vọng tăng trưởng kinh tế của năm 2019, đồng thời cho biết những mối lo ngại của họ về khả năng giảm tốc đã lắng xuống phần nào. Mặc dù lạc quan về nền kinh tế, nhưng Ủy ban lại giữ nguyên lãi suất, chủ yếu là do thiếu áp lực lạm phát. Theo đó, lạm phát đang là vấn đề rất đau đầu đối với các nhà hoạch định chính sách, trong đó Fed liên tục không đạt mục tiêu về lạm phát đề ra. Sau cuộc họp chính sách tháng 5/2019, Chủ tịch Fed Jerome Powell cho biết áp lực lạm phát thấp hơn chỉ là “tạm thời” và biên bản họp cho thấy các đồng nghiệp của ông cũng đồng tình với quan điểm đó. Việc giữ nguyên lãi suất giúp Fed có thể quan sát diễn biến của các sự kiện trong tương lai trước khi đưa ra thêm các động thái chính sách. Hiện tại, nhiều thành viên trong hội đồng này đang tìm biện pháp để phòng bị nếu xảy ra diễn biến tiêu cực từ thị trường. FED đang cân nhắc chuyển từ nắm giữ trái phiếu ngắn hạn sang nợ dài hạn. Nếu thực hiện, chính sách này sẽ mang lại dòng vốn mới cho thị trường khi nguồn vốn hiện tại bị rút đi.

### Cá ngừ Việt Nam hưởng lợi từ FTA Việt Nam – Chile

Từ ngày 01/01/2014, Hiệp định Thương mại Tự do giữa Việt Nam và Chile (VCFTA) chính thức có hiệu lực. Và cũng từ đó, xuất khẩu cá ngừ của Việt Nam sang thị trường này có xu hướng tăng trưởng liên tục. Chile hiện đang là thị trường xuất khẩu cá ngừ đơn lẻ lớn thứ 16 của Việt Nam.

Theo đó, Việt Nam cam kết xóa bỏ thuế quan đối với 87,8% số dòng thuế cho Chile trong vòng 15 năm. Đổi lại, Chile sẽ xóa bỏ thuế quan cho 99,62% kim ngạch xuất khẩu (ở thời điểm năm 2007) của Việt Nam trong vòng 10 năm, trong đó 81,8% kim ngạch và 83,54% dòng thuế sẽ được xóa bỏ ngay. Một số mặt hàng xuất khẩu chủ lực của Việt Nam sẽ được cắt giảm thuế ngay từ mức 6% hiện tại, trong đó có các mặt hàng thủy sản như cá ngừ các loại.

Tuy Chile không phải là một thị trường nhập khẩu cá ngừ lớn, nhưng Chile là quốc gia đầu tiên ở khu vực Mỹ Latinh ký kết hiệp định thương mại tự do với Việt Nam. Đây được xem là cửa ngõ giúp các sản phẩm cá ngừ của Việt Nam thâm nhập vào các thị trường rộng lớn ở Mỹ Latinh như Brazil, Argentina... Ngoài ra, nếu VCFTA mang lại hiệu quả cao cho hai quốc gia sẽ là hình mẫu cho việc mở rộng quan hệ kinh tế với các quốc gia khác trong khu vực này.



**Nhận định:** Trước khi VCFTA có hiệu lực, Chile đã ký đến 23 hiệp định thương mại tự do, tiêu biểu với các quốc gia có ngành đánh bắt và chế biến xuất khẩu cá ngừ lớn như Hoa Kỳ, Mêxicô, Hàn Quốc, Trung Quốc, Nhật Bản, Australia... Như vậy có thể nhận thấy tại thị trường Chile, các doanh nghiệp xuất khẩu cá ngừ của Việt Nam phải đối mặt với nhiều đối thủ cạnh tranh, đặc biệt là Nhật Bản với kinh nghiệm đánh bắt lâu năm và sở hữu công nghệ cao giúp cho cá khi đông lạnh giữ được độ tươi, ngon và đảm bảo an toàn vệ sinh. Vì vậy, để cạnh tranh được với các đối thủ này, giá cả và chất lượng là yếu tố quan trọng nhất để các sản phẩm cá ngừ của Việt Nam có thể giữ vững được thị phần tại thị trường này.



## TIN DOANH NGHIỆP

### **Công ty cổ phần Nông Sản Đồng Nai (NSS, UpCOM)** (*chi tiết xem [tại đây](#)*)

- Ngày đăng ký cuối cùng: 31/05/2019
- Lý do và mục đích: Chi trả cổ tức năm 2018 bằng tiền
  - Tỷ lệ thực hiện: 35%/cổ phiếu (01 cổ phiếu được nhận 3.500 đồng)
  - Thời gian thực hiện: 17/06/2019

### **Công ty cổ phần Miền Đông (MDG, HSX)** (*chi tiết xem [tại đây](#)*)

- Ngày đăng ký cuối cùng: 10/06/2019
- Lý do và mục đích: Chi trả cổ tức còn lại năm 2018 bằng tiền và tạm ứng cổ tức đợt 1 năm 2019 bằng tiền
  - Tỷ lệ thực hiện: 5%/cổ phiếu (01 cổ phiếu được nhận 500 đồng)
  - + Tỷ lệ chi trả cổ tức còn lại năm 2018: 1%/cổ phiếu (01 cổ phiếu được nhận 100 đồng)
  - + Tỷ lệ chi trả tạm ứng cổ tức đợt 1 năm 2019: 4%/cổ phiếu (01 cổ phiếu được nhận 400 đồng)
  - Thời gian thực hiện: 15/07/2019

### **Công ty cổ phần Đầu tư Tài chính Hoàng Minh (KPF, HSX)** (*chi tiết xem [tại đây](#)*)

- Ngày đăng ký cuối cùng: 31/05/2019
- Lý do và mục đích:
    1. Chi trả cổ tức năm 2018 đợt cuối bằng tiền
    2. Chi trả cổ tức năm 2018 đợt cuối bằng cổ phiếu
  - Nội dung cụ thể:
    1. Chi trả cổ tức năm 2018 đợt cuối bằng tiền
  - Tỷ lệ thực hiện: 5%/cổ phiếu (01 cổ phiếu được nhận 500 đồng)
  - Thời gian thực hiện: 18/06/2019
    2. Chi trả cổ tức năm 2018 đợt cuối bằng cổ phiếu  - Tỷ lệ thực hiện: 5%/cổ phiếu (Người sở hữu 100 cổ phiếu được nhận 5 cổ phiếu mới)

### **Công ty cổ phần Đầu tư Phát triển Bắc Minh (SBM, UpCOM)** (*chi tiết xem [tại đây](#)*)

- Ngày đăng ký cuối cùng: 03/06/2019
- Lý do và mục đích: Chi trả cổ tức năm 2018 đợt 2 bằng tiền
  - Tỷ lệ thực hiện: 23%/cổ phiếu (01 cổ phiếu được nhận 2.300 đồng)
  - Thời gian thực hiện: 18/06/2019

### **Công ty cổ phần Điện Gia Lai (GEG, UpCOM)** (*chi tiết xem [tại đây](#)*)

- Ngày đăng ký cuối cùng: 30/05/2019
- Lý do và mục đích: Chi trả cổ tức năm 2018 bằng tiền
  - Tỷ lệ thực hiện: 7%/cổ phiếu (01 cổ phiếu được nhận 700 đồng)
  - Thời gian thực hiện: 26/06/2019

### **Công ty cổ phần 32 (A32, UpCOM)** (*chi tiết xem [tại đây](#)*)

- Ngày đăng ký cuối cùng: 07/06/2019
- Lý do và mục đích: Chi trả cổ tức năm 2018 bằng tiền
  - Tỷ lệ thực hiện: 7%/cổ phiếu (01 cổ phiếu được nhận 700 đồng)
  - Thời gian thực hiện: Từ 20/06/2019

### **Công ty cổ phần Licogi 14 (L14, HNX)** (*chi tiết xem [tại đây](#)*)

- Ngày đăng ký cuối cùng: 10/06/2019
- Lý do và mục đích: Chi trả cổ tức năm 2017 bằng cổ phiếu
  - Tỷ lệ thực hiện: 10:1 (người sở hữu 10 cổ phiếu được nhận 01 cổ phiếu mới)

### **Công ty Cổ phần Vận tải và Dịch vụ Petrolimex Hải Phòng (PTS, HNX)** (*chi tiết xem [tại đây](#)*)

- Ngày đăng ký cuối cùng: 28/05/2019
- Lý do và mục đích: Chi trả cổ tức năm 2018 bằng tiền
  - Tỷ lệ thực hiện: 7%/cổ phiếu (01 cổ phiếu được nhận 700 đồng)
  - Thời gian thực hiện: 06/06/2019

**Công ty cổ phần Dịch vụ Đô thị Bà Rịa (BRS, UpCOM)** (*chi tiết xem [tại đây](#)*)

Ngày đăng ký cuối cùng: 30/05/2019

- Lý do và mục đích: Chi trả cổ tức năm 2018 bằng tiền
- Tỷ lệ thực hiện: 14%/cổ phiếu (01 cổ phiếu được nhận 1.400 đồng)
- Thời gian thực hiện: 18/06/2019

**Công ty cổ phần Thủy điện Đa Nhim - Hàm Thuận - Đa Mi (DNH, UpCOM)** (*chi tiết xem [tại đây](#)*)

Ngày đăng ký cuối cùng: 03/06/2019

- Lý do và mục đích: Chi trả cổ tức năm 2018 đợt cuối bằng tiền
- Tỷ lệ thực hiện: 12%/cổ phiếu (01 cổ phiếu được nhận 1.200 đồng)
- Thời gian thực hiện: 15/06/2019

**Công ty Cổ phần Xuất nhập khẩu Thủy sản Miền Trung (SPD, UpCOM)** (*chi tiết xem [tại đây](#)*)

Ngày đăng ký cuối cùng: 06/06/2019

- Lý do và mục đích: Chi trả cổ tức năm 2018 đợt cuối bằng tiền
- Tỷ lệ thực hiện: 5%/cổ phiếu (01 cổ phiếu được nhận 500 đồng)
- Thời gian thực hiện: 20/06/2019

### **Tuyên bố miễn trách nhiệm**

Các thông tin và nhận định trong báo cáo này được cung cấp bởi FPTTS dựa vào các nguồn thông tin mà FPTTS coi là đáng tin cậy, có sẵn và mang tính hợp pháp. Tuy nhiên, chúng tôi không đảm bảo tính chính xác hay đầy đủ của các thông tin này. Nhà đầu tư sử dụng báo cáo này cần lưu ý rằng các nhận định trong báo cáo này mang tính chất chủ quan của chuyên viên phân tích FPTTS. Nhà đầu tư sử dụng báo cáo này tự chịu trách nhiệm về quyết định của mình.

FPTTS có thể dựa vào các thông tin trong báo cáo này và các thông tin khác để ra quyết định đầu tư của mình mà không bị phụ thuộc vào bất kỳ ràng buộc nào về mặt pháp lý đối với các thông tin đưa ra.

**Báo cáo này không được phép sao chép, tái tạo, phát hành và phân phối với bất kỳ mục đích nào nếu không được sự chấp thuận bằng văn bản của Công ty Cổ phần Chứng khoán FPT. Xin vui lòng ghi rõ nguồn trích dẫn nếu sử dụng các thông tin trong báo cáo này. Các thông tin có liên quan đến chứng khoán khác hoặc các thông tin chi tiết liên quan đến cổ phiếu này có thể được xem tại đây hoặc sẽ được cung cấp khi có yêu cầu chính thức.**

Bản quyền © 2010 Công ty chứng khoán FPT

**Công ty Cổ phần Chứng khoán FPT  
Trụ sở chính**

Số 52 Lạc Long Quân, Phường  
Bưởi, Q. Tây Hồ, Hà Nội, Việt Nam  
ĐT: (84.24) 37737070 / 6271 7171  
Fax: (84.24) 37739058

**Công ty Cổ phần Chứng khoán FPT  
Chi nhánh Tp.Hồ Chí Minh**

Tầng 3, tòa nhà Bến Thành Times  
Square, 136 – 138 Lê Thị Hồng Gấm,  
Q.1, Tp. Hồ Chí Minh, Việt Nam  
ĐT: (84.28) 62908686  
Fax: (84.28) 62910607

**Công ty Cổ phần Chứng khoán FPT  
Chi nhánh Tp.Đà Nẵng**

100 Quang Trung, P.Thạch Thang, Quận  
Hải Châu TP. Đà Nẵng, Việt Nam  
ĐT: (84.236) 3553666  
Fax: (84.236) 3553888