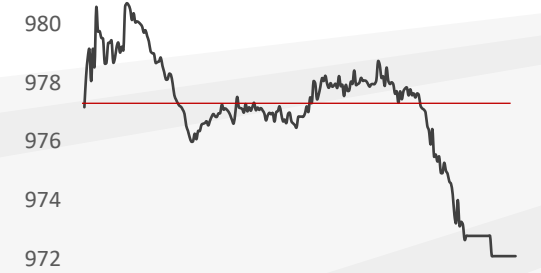
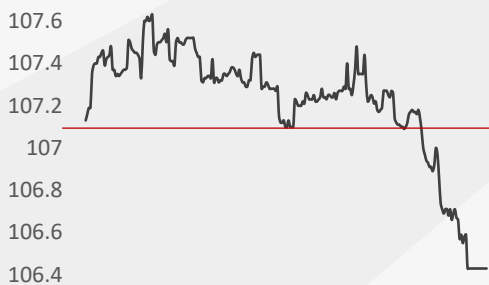

VN-INDEX


Giá trị đóng cửa	972,1
Biến động (%)	0,52%
Khối lượng (triệu CP)*	186,7
Giá trị (tỷ đồng)*	4.253,8
SLCP tăng giá	112
SLCP giảm giá	189
SLCP đứng giá	50

*Khối lượng và giá trị đã tính cả giao dịch thỏa thuận

HNX-INDEX


Giá trị đóng cửa	106,43
Biến động (%)	0,64%
Khối lượng (triệu CP)*	40,49
Giá trị (tỷ đồng)*	619,1
SLCP tăng giá	77
SLCP giảm giá	78
SLCP đứng giá	55

*Khối lượng và giá trị đã tính cả giao dịch thỏa thuận

DIỄN BIẾN THỊ TRƯỜNG

✓ Thị trường khởi đầu phiên giao dịch thứ Tư với những dấu hiệu phục hồi. Sắc xanh dần trở lại các cổ phiếu vốn hóa lớn kéo các chỉ số vượt tham chiếu. Giá dầu ngày 16/04 tăng 1% khi giao tranh ở Libya, xuất khẩu dầu từ Venezuela và Iran giảm làm gia tăng lo ngại nguồn cung toàn cầu thắt chặt. Thông tin này phần nào làm dịu đi áp lực chốt lời nơi các cổ phiếu dầu khí và giúp nhóm giao dịch bớt âm ảm. Tuy nhiên đà hồi phục nơi các bluechips không nhiều nên chỉ số VN-Index chỉ có được mức tăng khiêm tốn. Điểm nhấn trong phiên tới từ cuối phiên khi bất ngờ xuất hiện lực bán trên diện rộng. Thậm chí các cổ phiếu như HSG, AAA, LCG, HDC, ... giảm sàn tác động xấu tới tâm lý nhà đầu tư. Đóng cửa chỉ số VN-Index giảm 0,52% xuống 972,1 điểm, HNX-Index giảm 0,64% còn 106,43 điểm.

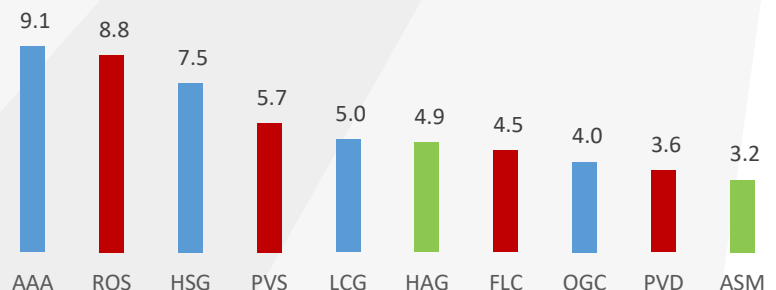
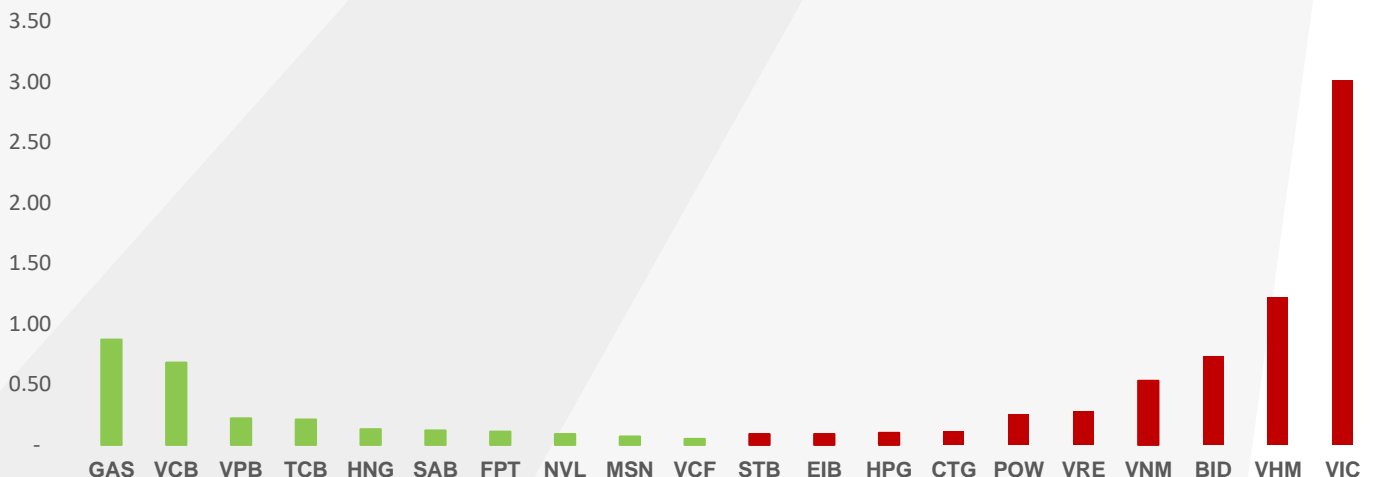
Thanh khoản trên sàn HOSE gia tăng khoảng 27% so với phiên trước đó khi giá trị giao dịch ghi nhận ở mức 4.200 tỷ đồng. Trong đó phần khớp lệnh thỏa thuận chiếm hơn 1.200 tỷ đồng.

Khối ngoại tiếp tục mua ròng mạnh trên cả 2 sàn với tổng giá trị đạt 173 tỷ đồng. Các cổ phiếu được chú ý mua ròng nhiều nhất gồm MSN, GAS, VIC, VHM. Ở chiều ngược lại họ bán ròng chủ yếu PLX, SSI, GEX và VJC.

Tình hình giao dịch của nhà đầu tư nước ngoài ngày 17/04 được tổng hợp chi tiết [tại đây](#).

Top các cổ phiếu có khối lượng khớp lệnh cao nhất

đơn vị: triệu cổ phiếu


Top các cổ phiếu ảnh hưởng đến chỉ số VN-Index



KHUYẾN NGHỊ MUA ĐANG MỞ

Ngày khuyến nghị	Mã cổ phiếu	Giá hiện tại	Giá khuyến nghị	Giá mục tiêu	Giá dừng lỗ	Hiệu quả đầu tư	Ngày chốt dự kiến	Ghi chú
9/10/2018	PC1	23,6	28,15	35,5	—	-16%	18/09/2019	Chi tiết
23/10/2018	SLS	50,2	64,9	83,32	—	-23%	2/10/2019	Chi tiết
1/11/2018	SHP	22	22,6	26,6	—	-3%	11/10/2019	Chi tiết
13/11/2018	VPD	16,95	14,6	17,2	—	16%	23/10/2019	Chi tiết
15/11/2018	AST	75	65,8	78	—	14%	25/10/2019	Chi tiết
16/11/2018	VCS	63,4	72,8	86	—	-13%	28/10/2019	Chi tiết
01/03/2019	LAS	9,4	10	12	—	-6,0%	16/08/2019	Chi tiết
04/04/2019	CSV	29,5	31,5	36	30,5	-6,3%	09/05/2019	Chi tiết

KHUYẾN NGHỊ BÁN ĐANG MỞ

Ngày khuyến nghị	Mã cổ phiếu	Giá hiện tại	Giá khuyến nghị	Giá mục tiêu	Giá dừng lỗ	Hiệu quả đầu tư	Ngày chốt dự kiến	Ghi chú
15/11/2018	QTP	8,9	8,5	8,1	—	-4,5%	10/05/2019	Chi tiết
19/12/2018	NAF	15	14,4	10,9	—	-4,0%	28/11/2019	Chi tiết
27/12/2018	EID	12,8	14,2	10,8	—	10,9%	6/12/2019	Chi tiết
10/01/2019	PLC	16,1	16,4	13,7	—	1,9%	19/12/2019	Chi tiết
19/03/2019	REE	31,65	32,8	28	35	3,6%	23/04/2019	Chi tiết

KHUYẾN NGHỊ ĐÃ ĐÓNG

Ngày khuyến nghị	Mã cổ phiếu	Khuyến nghị	Giá khuyến nghị	Giá ngày chốt	Hiệu quả đầu tư	Ngày chốt	Ghi chú
11.03.2019	HAH	MUA	13,5	13,5	0,00%	15/04/2019	Bán tại giá 13.500đ
11.03.2019	ITD	MUA	11,45	11,9	3,93%	15/04/2019	Chốt lời tại giá 11.900đ
12.03.2019	VCB	MUA	64	67,4	5,31%	16/04/2019	Chốt lời tại giá 67.400đ
12.03.2019	BID	MUA	35	35,5	1,43%	16/04/2019	Chốt lời tại giá 35.500đ
12.03.2019	SAB	MUA	250	246,2	-1,52%	16/04/2019	Cắt lỗ tại giá 246.200đ
04.04.2019	ACL	MUA	38	41,8	10,00%	11/04/2019	Chốt lời tại giá 41.800đ



TIN DOANH NGHIỆP

Công ty cổ phần Khu Công nghiệp Nam Tân Uyên (NTC, UpCOM) (*chi tiết xem [tại đây](#)*)

Nhận cổ tức đột biến, Nam Tân Uyên báo lãi quý 1 gấp đôi cùng kỳ năm trước.

Tổng công ty Hàng không Việt Nam (HVN, UpCOM) (*chi tiết xem [tại đây](#)*)

Thu nhập của phi công Vietnam Airlines 132 triệu đồng/tháng, vẫn thấp hơn các đối thủ trong ngành.

Công ty cổ phần Phục vụ Mặt đất Sài Gòn (SGN, HSX) (*chi tiết xem [tại đây](#)*)

ĐHĐCĐ Phục vụ mặt đất Sài Gòn: Vượt chỉ tiêu 2018 nhờ Vietjet chuyển đổi cơ cấu tàu bay, trả cổ tức 70%.

Công ty cổ phần Dịch vụ trực tuyến FPT (FOC, UpCOM) (*chi tiết xem [tại đây](#)*)

FOC vừa công bố kết quả kinh doanh hợp nhất quý 1/2019 với doanh thu thuần gần 115 tỷ đồng, tăng nhẹ 5% so với cùng kỳ năm trước.

Công ty cổ phần Đầu tư và Phát triển Đa quốc gia I.D.I (*chi tiết xem [tại đây](#)*)

IDI đặt kế hoạch lãi sau thuế 650 tỷ đồng năm 2019.

Công ty cổ phần Tập đoàn Dabaco Việt Nam (DBC, HNX) (*chi tiết xem [tại đây](#)*)

Dịch tả lợn châu Phi không ảnh hưởng mạnh, Dabaco báo lãi quý 1 đạt 20 tỷ đồng gấp đôi cùng kỳ.

Công ty cổ phần Nhiệt điện Phả Lại (PPC, HSX) (*chi tiết xem [tại đây](#)*)

Quý 1/2019 lãi 243 tỷ đồng, tăng 27% so với cùng kỳ.

Công ty cổ phần FPT (FPT, HSX) (*chi tiết xem [tại đây](#)*)

Lãi ròng quý 1/2019 của FPT tăng 23% nhờ khối công nghệ tăng trưởng mạnh mẽ.

Tổng công ty Dầu Việt Nam (OIL, UpCOM) (*chi tiết xem [tại đây](#)*)

Quý đầu năm đạt 66 tỷ đồng lợi nhuận trước thuế hợp nhất, tiếp tục triển khai thoái vốn Nhà nước xuống 35,1%.

Công ty cổ phần Ô tô TMT (TMT, HSX) (*chi tiết xem [tại đây](#)*)

Thoái vốn khỏi TMT, Chứng khoán Bảo Việt thu về gần 30 tỷ đồng.

Công ty cổ phần Địa ốc Sài Gòn (SGR, HSX) (*chi tiết xem [tại đây](#)*)

Kế hoạch lợi nhuận 210 tỷ đồng, đẩy mạnh đầu tư các dự án.

Tổng công ty Phân bón và Hóa chất Dầu khí (DPM, HSX) (*chi tiết xem [tại đây](#)*)

ĐHĐCĐ DPM: Dự kiến nhiều khó khăn, đặt kế hoạch lợi nhuận sụt giảm 76%.

Công ty cổ phần Hạ tầng nước Sài Gòn (SII, HSX) (*chi tiết xem [tại đây](#)*)

SII tin tưởng kế hoạch tăng vốn lên hơn 1.000 tỷ đồng sẽ thành công.

Công ty cổ phần Chế biến Gỗ Đức Thành (GDT, HSX) (*chi tiết xem [tại đây](#)*)

GDT trả cổ tức năm 2018 bằng tiền mặt 5.000 đồng/cp.

Công ty cổ phần Phú Tài (PTB, HSX) (*chi tiết xem [tại đây](#)*)

PTB quý I đạt gần 85 tỷ đồng lợi nhuận, trả cổ tức 3.200 đồng/cp.

Công ty cổ phần Nông nghiệp Quốc tế Hoàng Anh Gia Lai (HNG, HSX) (*chi tiết xem [tại đây](#)*)

Thaco đăng ký mua gần 70 triệu cổ phiếu HNG.

Tuyên bố miễn trách nhiệm

Các thông tin và nhận định trong báo cáo này được cung cấp bởi FPTTS dựa vào các nguồn thông tin mà FPTTS coi là đáng tin cậy, có sẵn và mang tính hợp pháp. Tuy nhiên, chúng tôi không đảm bảo tính chính xác hay đầy đủ của các thông tin này. Nhà đầu tư sử dụng báo cáo này cần lưu ý rằng các nhận định trong báo cáo này mang tính chất chủ quan của chuyên viên phân tích FPTTS. Nhà đầu tư sử dụng báo cáo này tự chịu trách nhiệm về quyết định của mình.

FPTTS có thể dựa vào các thông tin trong báo cáo này và các thông tin khác để ra quyết định đầu tư của mình mà không bị phụ thuộc vào bất kì ràng buộc nào về mặt pháp lý đối với các thông tin đưa ra.

Báo cáo này không được phép sao chép, tái tạo, phát hành và phân phối với bất kỳ mục đích nào nếu không được sự chấp thuận bằng văn bản của Công ty Cổ phần Chứng khoán FPT. Xin vui lòng ghi rõ nguồn trích dẫn nếu sử dụng các thông tin trong báo cáo này. Các thông tin có liên quan đến chứng khoán khác hoặc các thông tin chi tiết liên quan đến cổ phiếu này có thể được xem tại đây hoặc sẽ được cung cấp khi có yêu cầu chính thức.

Bản quyền © 2010 Công ty chứng khoán FPT

Công ty Cổ phần Chứng khoán FPT
Trụ sở chính

Số 52 Lạc Long Quân, Phường
Bưởi, Q. Tây Hồ, Hà Nội, Việt Nam
ĐT: (84.24) 37737070 / 6271 7171
Fax: (84.24) 37739058

Công ty Cổ phần Chứng khoán FPT
Chi nhánh Tp.Hồ Chí Minh

Tầng 3, tòa nhà Bến Thành Times
Square, 136 – 138 Lê Thị Hồng Gấm,
Q.1, Tp. Hồ Chí Minh, Việt Nam
ĐT: (84.28) 62908686
Fax: (84.28) 62910607

Công ty Cổ phần Chứng khoán FPT
Chi nhánh Tp.Đà Nẵng

100 Quang Trung, P.Thạch Thang, Quận
Hải Châu TP. Đà Nẵng, Việt Nam
ĐT: (84.236) 3553666
Fax: (84.236) 3553888