

Số: 306/CU-PLC-TEXT

Hà Nội, ngày 26/04/2013



PETROLIMEX

Kính gửi: Quý cổ đông và các bên có liên quan


V/v: Trình bày lại Thuyết minh số 21 phần Kết quả kinh doanh theo bộ phận của Báo cáo tài chính hợp nhất đã được kiểm toán cho năm tài chính kết thúc ngày 31 tháng 12 năm 2012.

Chúng tôi xin trân trọng thông báo việc trình bày lại số liệu Kết quả kinh doanh theo bộ phận giữa ngành hàng Hóa chất và ngành hàng Nhựa đường trên Thuyết minh số 21 - Bộ phận theo lĩnh vực kinh doanh của Báo cáo tài chính hợp nhất đã được kiểm toán cho năm tài chính kết thúc ngày 31 tháng 12 năm 2012 của Công ty Cổ phần Hóa dầu Petrokimex như tại Phụ lục 1 kèm theo.

Việc trình bày lại này không ảnh hưởng đến kết quả kinh doanh hợp nhất của Công ty Cổ phần Hóa dầu Petrokimex trong năm 2012 và chỉ nhằm mục đích phân loại lại kết quả kinh doanh giữa ngành hàng Hóa chất và ngành hàng Nhựa đường. Số liệu tại Phụ lục 1 được coi là một phần trong Thuyết minh số 21 của Báo cáo tài chính hợp nhất đã được kiểm toán của Công ty Cổ phần Hóa dầu Petrokimex cho năm tài chính kết thúc ngày 31 tháng 12 năm 2012.

Trân trọng,

TỔNG CÔNG TY HÓA DẦU PETROLIMEX - CTCP



Phục lục 1

THUYẾT MINH SỐ 21: BỘ PHẬN THEO LĨNH VỰC KINH DOANH

Kết quả hoạt động kinh doanh:

Số liệu trình bày trên Thuyết minh số 21 trên Báo cáo tài chính hợp nhất trước khi trình bày lại:

Chỉ tiêu	Dầu mỡ nhờn	Hóa chất	Nhựa đường	Loại trừ nội bộ	Cộng
	2012	2012	2012	2012	2012
	VND	VND	VND	VND	VND
Doanh thu thuần bán hàng	2.193.701.855.825	1.648.502.127.412	2.256.311.559.334	(35.312.286.211)	6.063.203.256.360
Chi phí kinh doanh	1.973.969.737.610	1.674.595.595.675	2.181.401.801.096	(35.312.286.211)	5.794.654.848.170
- Giá vốn hàng bán	1.783.264.617.321	1.549.589.369.201	2.102.688.511.212	(35.312.286.211)	5.400.230.211.523
- Chi phí bán hàng	156.344.203.513	113.080.303.930	57.842.734.002	-	327.267.241.445
- Chi phí quản lý doanh nghiệp	34.360.916.776	11.925.922.544	20.870.555.882	-	67.157.395.202
Kết quả kinh doanh bộ phận	219.732.118.215	(26.093.468.263)	74.909.758.238	-	268.548.408.190
Doanh thu hoạt động tài chính					38.920.440.635
Chi phí hoạt động tài chính					87.823.016.507
Thu nhập khác					7.089.121.451
Lợi nhuận trước thuế					226.734.953.769
Chi phí thuế thu nhập doanh nghiệp					57.909.871.143
Lợi nhuận sau thuế thu nhập doanh nghiệp					168.825.082.626


Số liệu trình bày trên Thuyết minh số 21 trên Báo cáo tài chính hợp nhất sau khi trình bày lại:

Chỉ tiêu	Dầu mỡ nhờn	Hóa chất	Nhựa đường	Loại trừ nội bộ	Cộng
	2012	2012	2012	2012	2012
	VND	VND	VND	VND	VND
Doanh thu thuần bán hàng	2.193.701.855.825	1.648.502.127.412	2.256.311.559.334	(35.312.286.211)	6.063.203.256.360
Chi phí kinh doanh	1.973.969.737.610	1.619.358.025.747	2.236.639.371.024	(35.312.286.211)	5.794.654.848.170
- Giá vốn hàng bán	1.783.264.617.321	1.549.589.369.201	2.102.688.511.212	(35.312.286.211)	5.400.230.211.523
- Chi phí bán hàng	156.344.203.513	57.842.734.002	113.080.303.930	-	327.267.241.445
- Chi phí quản lý doanh nghiệp	34.360.916.776	11.925.922.544	20.870.555.882	-	67.157.395.202
Kết quả kinh doanh bộ phận	219.732.118.215	29.144.101.665	19.672.188.310	-	268.548.408.190
Doanh thu hoạt động tài chính					38.920.440.635
Chi phí hoạt động tài chính					87.823.016.507
Thu nhập khác					7.089.121.451
Lợi nhuận trước thuế					226.734.953.769
Chi phí thuế thu nhập doanh nghiệp					57.909.871.143
Lợi nhuận sau thuế thu nhập doanh nghiệp					168.825.082.626

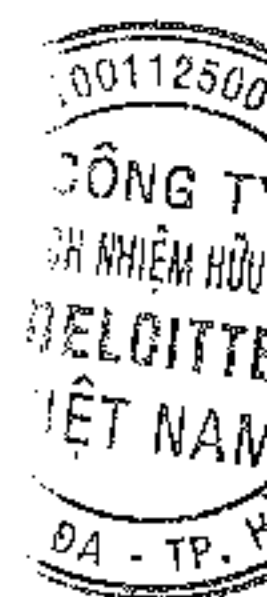
Nguyễn Quang Hưng
Người lập biểu

Hà Nội, ngày 26 tháng 4 năm 2013

Ngô Đức Giang
Kế toán trưởng



Nguyễn Văn Đức
Tổng Giám đốc



Phản kiểm tra của Kiểm toán viên

Chúng tôi đã thực hiện kiểm tra việc trình bày lại số liệu Kết quả kinh doanh theo bộ phận giữa ngành hàng Hóa chất và ngành hàng Nhựa đường trên Thuyết minh số 21 - Bộ phận theo lĩnh vực kinh doanh của Báo cáo tài chính hợp nhất đã được kiểm toán của Công ty Cổ phần Hóa dầu Petrolimex cho năm tài chính kết thúc ngày 31 tháng 12 năm 2012 như tại Phụ lục 1 kèm theo Văn bản số 306/CV-PLC-TCKT ngày 26 tháng 4 năm 2013. Chúng tôi nhận thấy số liệu trình bày tại Phụ lục 1 của Văn bản này phù hợp với các tài liệu Công ty Cổ phần Hóa dầu Petrolimex đã cung cấp cho chúng tôi.

Việc trình bày lại này nhằm mục đích phản ánh rõ hơn kết quả kinh doanh giữa ngành hàng Hóa chất và ngành hàng Nhựa đường và không ảnh hưởng đến kết quả kinh doanh hợp nhất của Công ty Cổ phần Hóa dầu Petrolimex trong năm 2012.

Trân trọng,

CÔNG TY TNHH DELOITTE VIỆT NAM

