

**CÔNG TY CỔ PHẦN
DỊCH VỤ TỔNG HỢP SÀI GÒN
--- SAVICO ---**

**CỘNG HÒA XÃ HỘI CHỦ NGHĨA VIỆT NAM
Độc Lập – Tự Do – Hạnh Phúc**

Số: 382 /CV-SVC

Tp.HCM, ngày 24 tháng 10 năm 2012

"V/v: Giải trình chênh lệch báo cáo tài
chính hợp nhất quý 03/2012 so với cùng kỳ"

Klcv Ling

**SỔ GIAO DỊCH CHỨNG KHOÁN
TP. HỒ CHÍ MINH**

Kính gửi: **ỦY BAN CHỨNG KHOÁN NHÀ NƯỚC**

ĐẾN

Số: 35536

SỞ GIAO DỊCH CHỨNG KHOÁN TP. HỒ CHÍ MINH (HOSE)

Giờ: Ngày 15 tháng 10 năm 12

Căn cứ Báo cáo tài chính hợp nhất và báo cáo tài chính riêng quý 3 năm 2012 của Công ty Cổ Phần Dịch Vụ Tổng Hợp Sài Gòn đã công bố thông tin.

Theo đó SAVICO giải trình về kết quả kinh doanh hợp nhất của quý 3 năm 2012 biến động vượt 10% so với cùng kỳ quý 3 năm 2011, cụ thể:

Chỉ tiêu	Quý 3/2012	Quý 3/2011	Chênh lệch	
			+/-	%
Doanh thu bán hàng và dịch vụ	1.305.197.647.366	1.841.121.451.703	(535.923.804.337)	(29,11)
Lợi nhuận sau thuế TNDN	11.208.463.034	35.330.629.806	(24.122.166.772)	(68,28)
Thu nhập thuộc các cổ đông thiểu số	(3.321.056.037)	12.344.255.248	(15.665.311.285)	(126,90)
Thu nhập sau thuế TNDN thuộc Công ty mẹ.	14.529.519.071	22.986.374.558	(8.456.855.487)	(36,79)

Tình hình khó khăn chung của thị trường ô tô, xe gắn máy trong năm 2012 đã làm cho doanh thu bán hàng hóa, dịch vụ hợp nhất của SAVICO giảm mạnh so với cùng kỳ năm 2011, cụ thể như sau:

- + Doanh thu ô tô thương hiệu Hyundai giảm 88 tỷ đồng.
- + Doanh thu ô tô thương hiệu Ford giảm 154,8 tỷ đồng.
- + Doanh thu ô tô thương hiệu Toyota giảm 257,7 tỷ đồng.
- + Doanh thu ô tô thương hiệu Chevrolet giảm 11,4 tỷ đồng.
- + Doanh thu bán xe gắn máy (Yamaha, Suzuki, Honda) giảm 24 tỷ đồng.

Bên cạnh đó, doanh thu từ các công ty con giảm mạnh đã tác động trực tiếp làm cho lợi nhuận sau thuế hợp nhất giảm 68,28% tương ứng 24,1 tỷ đồng so với cùng kỳ năm 2011, trong đó:

- + Thu nhập thuộc các cổ đông thiểu số giảm 15,6 tỷ đồng (tỷ lệ 126,9%)
- + Thu nhập thuộc các cổ đông Công ty mẹ giảm 8,4 tỷ đồng (tỷ lệ 36,79%)

Trên đây là giải trình cho các chênh lệch trọng yếu của Báo cáo tài chính hợp nhất và báo cáo tài chính riêng quý 3/2012 so với cùng kỳ quý 3/2011 của Công Ty Cổ Phần Dịch Vụ Tổng Hợp Sài Gòn.

Trân trọng kính chào.



NGUYỄN VINH THỌ

K/le NY3

CÔNG TY CỔ PHẦN
DỊCH VỤ TỔNG HỢP SÀI GÒN
--- SAVICO ---

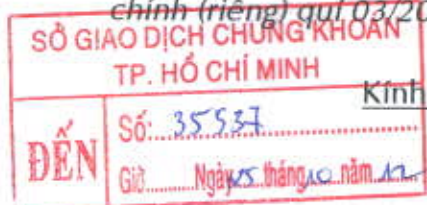
CỘNG HÒA XÃ HỘI CHỦ NGHĨA VIỆT NAM
Độc Lập – Tự Do – Hạnh Phúc

Số: 383 /CV-SVC

Tp.HCM, ngày 24 tháng 10 năm 2012

"V/v: Giải trình chênh lệch trên báo cáo tài chính (riêng) quý 03/2012 so với cùng kỳ"

Ms. Ling



Kính gửi: ỦY BAN CHỨNG KHOÁN NHÀ NƯỚC

SỞ GIAO DỊCH CHỨNG KHOÁN TP. HỒ CHÍ MINH (HOSE)

Căn cứ Báo cáo tài chính riêng quý 3 năm 2012 của Công ty Cổ Phần Dịch Vụ Tổng Hợp Sài Gòn công bố thông tin.

Theo đó SAVICO giải trình về kết quả kinh doanh của quý 3 năm 2012 biến động vượt 10% so với cùng kỳ quý 3 năm 2011, cụ thể:

Chỉ tiêu	Quý 3/2012	Quý 3/2011	Chênh lệch	
			+/-	%
Doanh thu thuần bán hàng và dịch vụ	20.457.486.684	34.900.310.818	(14.442.824.134)	(41,38)
Giá vốn hàng bán	7.534.879.554	22.588.900.337	(15.054.020.783)	(66,64)
Lợi nhuận khác	18.573.555.876	30.357.311.801	(11.783.755.925)	(38,82)
Lợi nhuận sau thuế TNDN	21.304.671.944	14.983.177.758	6.321.494.186	42,19

Doanh thu thuần và giá vốn hàng bán giảm:

Chủ yếu do từ tháng 02/2012, Chi nhánh SAVICO Cần Thơ và Chi nhánh SAVICO An Giang, là 02 đơn vị trực thuộc SAVICO với kinh doanh chủ yếu là xe gắn máy (có doanh thu và giá vốn lớn), được hợp lại và nâng lên thành Công ty TNHH TMDVTH Savico – Mê Kông (là một công ty con của SAVICO) – lập Báo cáo tài chính quý 3/2012 riêng, không hợp cộng vào báo cáo của SAVICO, nên doanh thu, giá vốn trên Báo cáo tài chính riêng của SAVICO quý 3/2012 giảm mạnh so với cùng kỳ 2011 (doanh thu và giá vốn của cả 02 Chi nhánh trong quý 3/2011 lần lượt là 17 tỷ và 16 tỷ).

Lợi nhuận khác giảm:


Do trong quý 3/2011 có nghiệp vụ chuyển nhượng vốn được hạch toán vào thu nhập khác - giá trị thanh lý khoản đầu tư được hạch toán tương ứng vào chi phí khác. Lợi nhuận khác mang lại từ nghiệp vụ này là hơn 20 tỷ đồng (khoản lợi nhuận này đã được điều chỉnh sang Doanh thu hoạt động tài chính trong quý 4/2011 theo đúng quy định). Trong quý 3/2012 không có phát sinh nghiệp vụ tương tự.


Lợi nhuận sau thuế TNDN tăng:

Theo số liệu trên báo cáo kết quả kinh doanh, tổng biến động của các chỉ tiêu làm tăng lợi nhuận (doanh thu, lợi nhuận khác) trong quý 3/2012 giảm hơn 24 tỷ so với quý 3/2011; trong khi đó, tổng biến động của các chỉ tiêu làm giảm lợi nhuận (giá vốn, chi phí) trong quý 3/2012 giảm gần 31 tỷ so với quý 3/2011. Tổng hợp biến động của các chỉ tiêu làm tăng – giảm lợi nhuận nêu trên, đã làm cho lợi nhuận sau thuế TNDN quý 3/2012 tăng hơn 6 tỷ đồng so với quý 3/2011.

Trên đây là giải trình cho các chênh lệch trọng yếu của Báo cáo tài chính riêng quý 3/2012 so với cùng kỳ quý 3/2011 của Công Ty Cổ Phần Dịch Vụ Tổng Hợp Sài Gòn.

Trân trọng kính chào.

TỔNG GIÁM ĐỐC 



NGUYỄN VĨNH THỌ

Nơi nhận:

- Như trên.
- Lưu